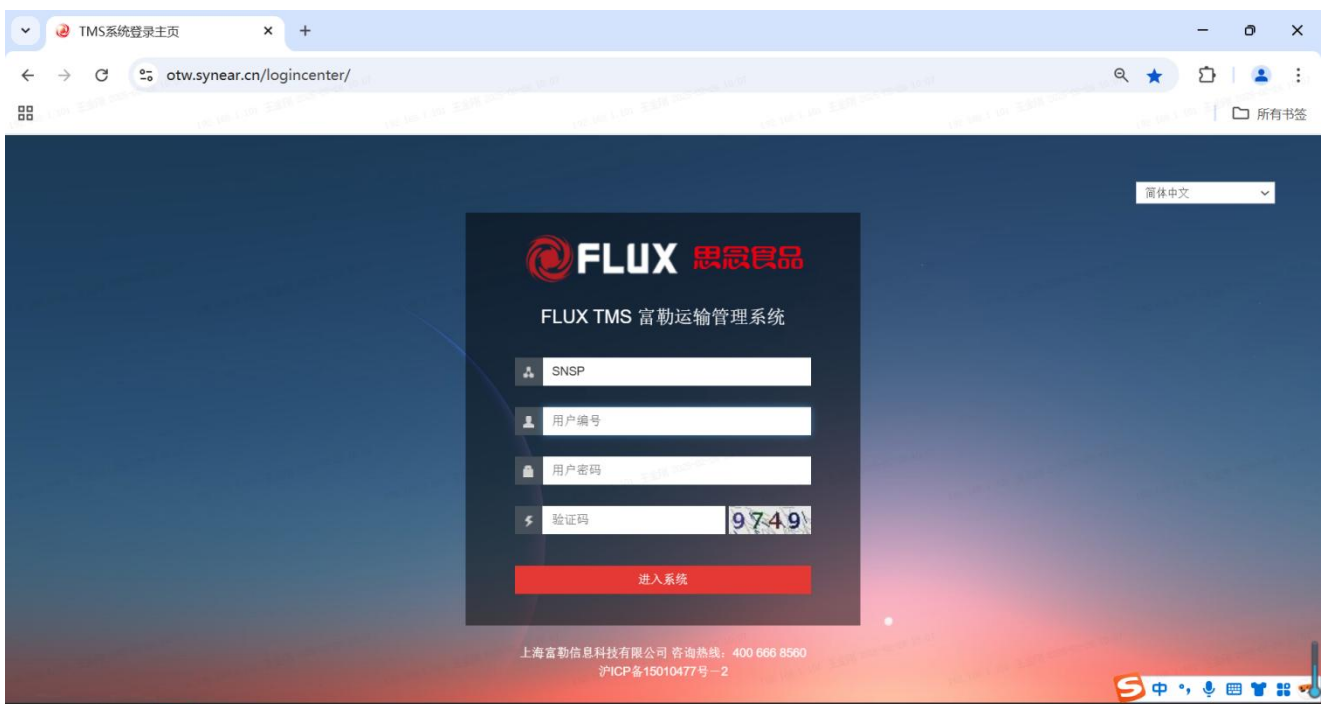


投标人车辆信息导入操作说明

一、车辆信息登记：

登录网址：<https://otw.syneer.cn/logincenter/>



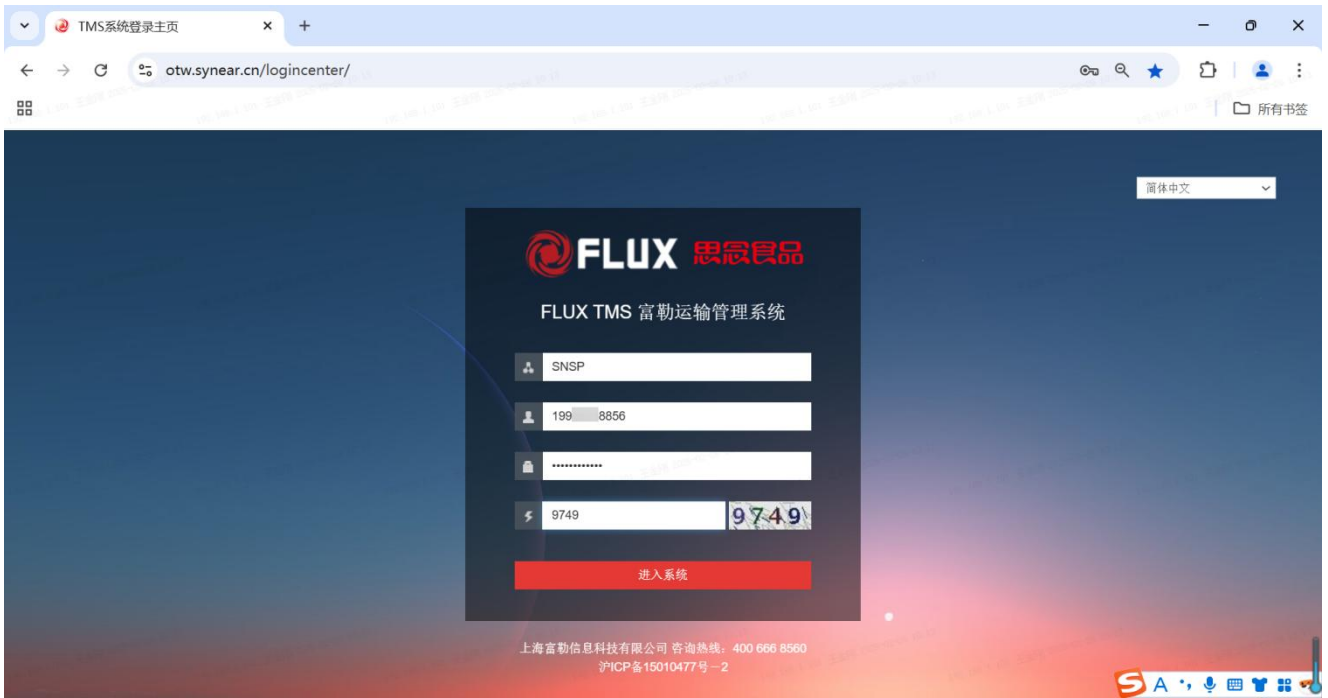
用户编码：投标报名人联系电话（例：199****8856）

用户密码：A 加报名人联系电话（例：A199****8856）

验证码：录入右侧随机码

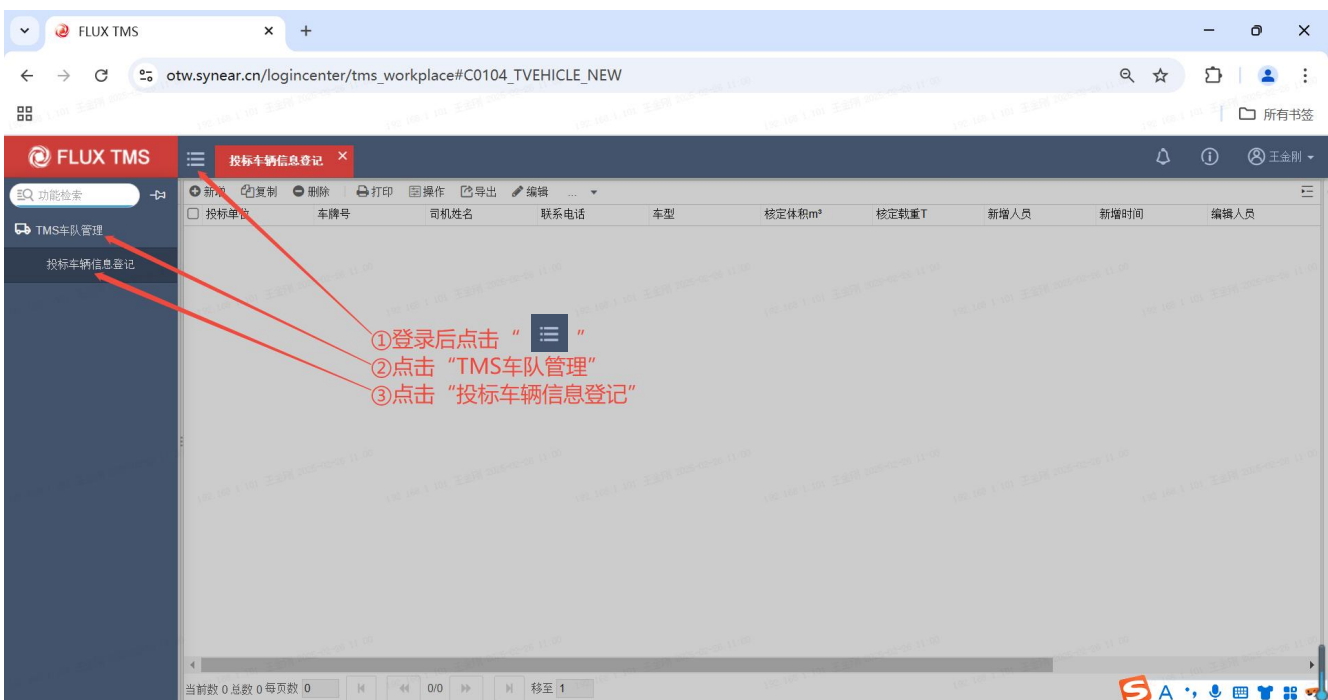
点击“进入系统”

提醒：报名成功 24 小时后才能登录账号进行车辆信息登记。

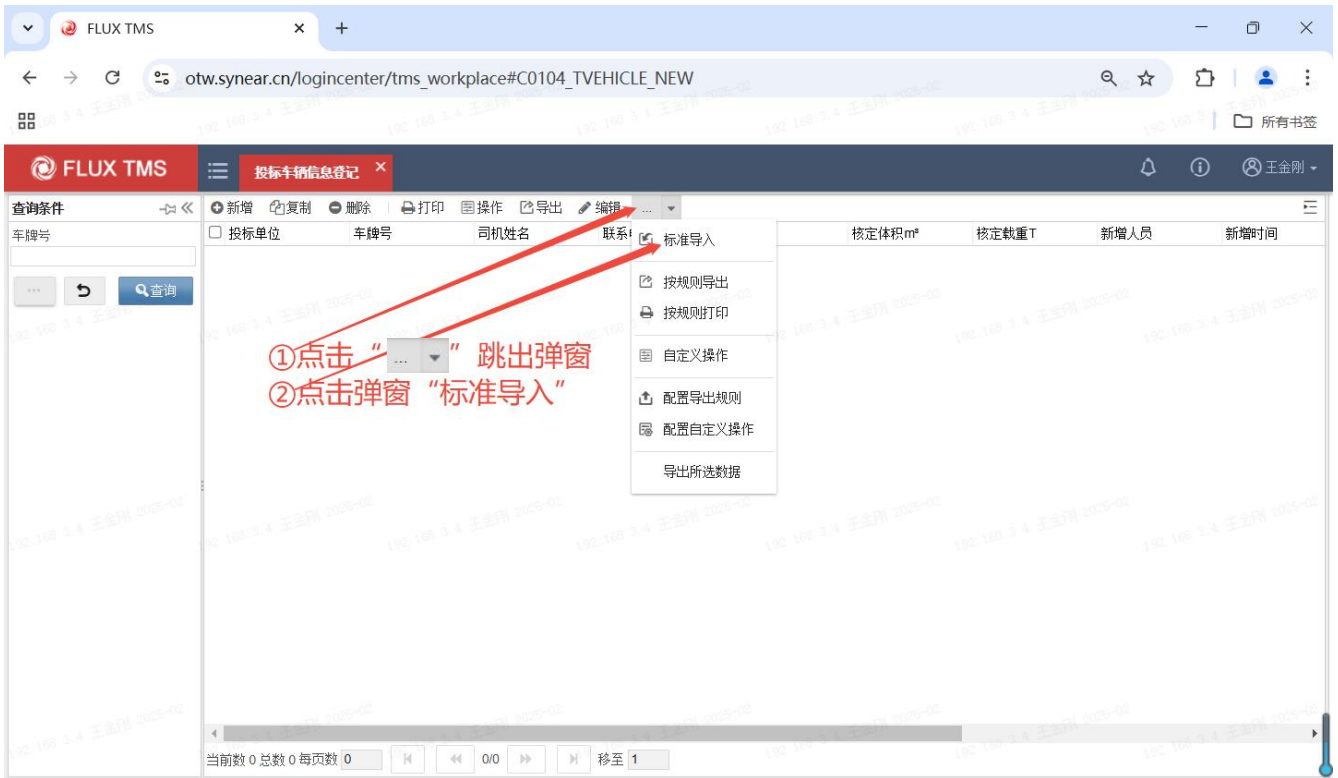


二、登录下载 Excel 模版

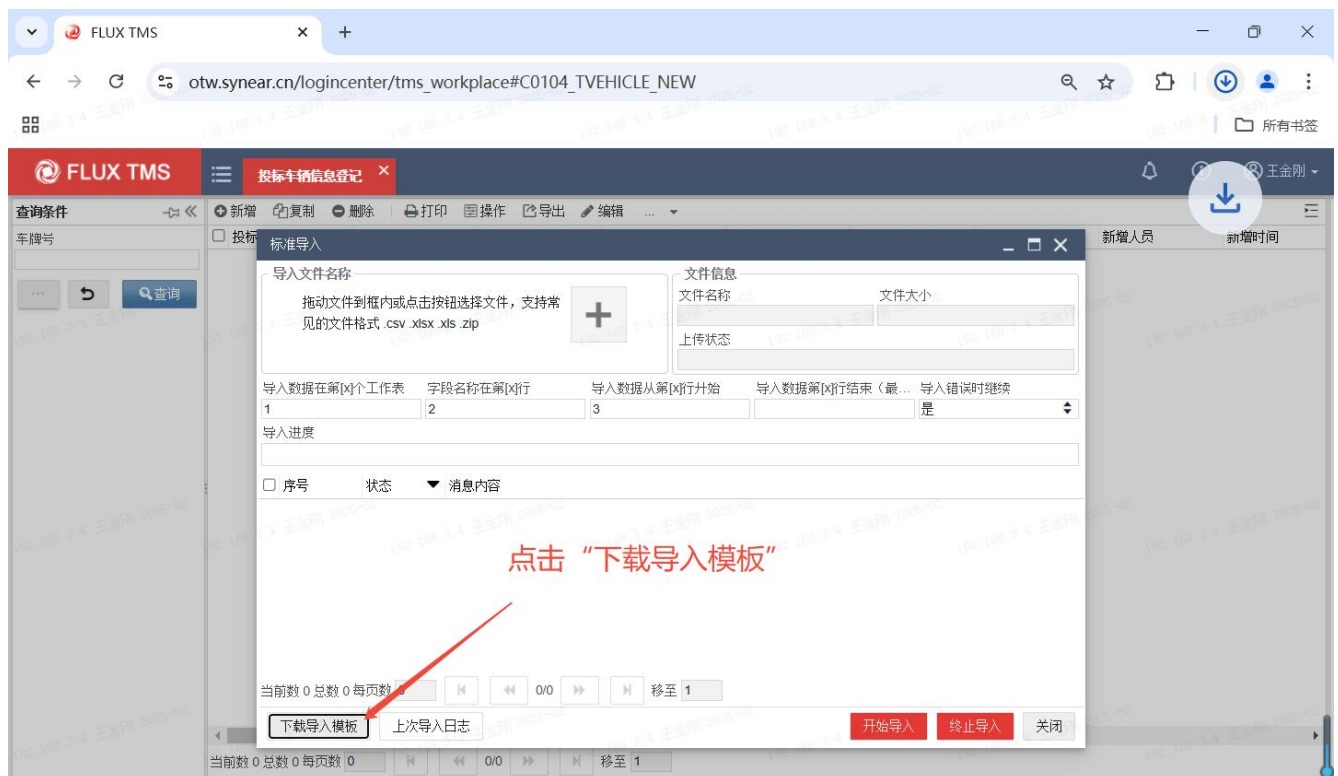
进入界面后先点击“☰”，再点击“TMS 车队管理”，最后点击“投标车辆信息登记”即进入投标车辆信息录入界面。



先点击 “...”，再点击弹窗“标准导入”弹出导入界面



点击“下载导入模板”



	A	B	C	D	E	F	G	H	I	J	K	L	M
1	投标单位	车牌号	车型	驾驶员	手机号	核定体积m³	核定载重T	长(米)	宽(米)	高(米)	投标年份	配置类型	
2	udf07	udf01	udf04	udf02	udf03	udf05	udf06	UDFPPFI01	UDFPPFI02	UDFPPFI03	udf09	EXTTYPE1	
3													
4													
5													
6													
7													
8													
9													
10													
11													
12													
13													
14													
15													
16													
17													

打开 Excel 模板文件

三、按模板填写车辆信息

所有字段都是必填项，按下面要求填写完整。

	A	B	C	D	E	F	G	H	I	J	K	L	M
1	投标单位	车牌号	车型	驾驶员	手机号	核定体积m³	核定载重T	长(米)	宽(米)	高(米)	投标年份	配置类型	
2	udf07	udf01	udf04	udf02	udf03	udf05	udf06	UDFPPFI01	UDFPPFI02	UDFPPFI03	udf09	EXTTYPE1	
3	河南众力冷鲜供应豫P2765E		16.5米	李胜军	13503947555	130	28	17.00000000	2.50000000	2.80000000	2026	车辆信息登记	
4	河南众力冷鲜供应豫PQ7725		16.5米	郁琪	19937698866	130	28	17.00000000	2.50000000	2.80000000	2026	车辆信息登记	
5	河南众力冷鲜供应豫K86989		16.5米	王晓东	19179189777	130	28	17.00000000	2.50000000	2.80000000	2026	车辆信息登记	
6	河南众力冷鲜供应豫P6335E		16.5米	刘杰	13643979709	130	28	17.00000000	2.50000000	2.80000000	2026	车辆信息登记	
7	河南众力冷鲜供应豫P7663C		16.5米	郭金飞	13526279199	130	28	17.00000000	2.50000000	2.80000000	2026	车辆信息登记	
8	河南众力冷鲜供应豫PW5508		16.5米	李锁	17698355599	130	28	17.00000000	2.50000000	2.80000000	2026	车辆信息登记	
9	河南众力冷鲜供应豫PQ7105		16.5米	张保群	17630835699	130	28	17.00000000	2.50000000	2.80000000	2026	车辆信息登记	
10	河南众力冷鲜供应豫P8231C		16.5米	吴亚飞	15333870713	130	28	17.00000000	2.50000000	2.80000000	2026	车辆信息登记	
11	河南众力冷鲜供应豫A7027B		16.5米	孙红亮	13526805061	130	28	17.00000000	2.50000000	2.80000000	2026	车辆信息登记	
12	河南众力冷鲜供应豫A6299N		16.5米	柴建辉	13526667527	130	28	17.00000000	2.50000000	2.80000000	2026	车辆信息登记	
13													
14	填写正确、完整的单位名称和车牌号，避免字	车型规范为八种：4.2米、6.8米、7.2米、8.6米、9.6米、12.5米、15米、16.5米		司机姓名、手机号不能有重复的。		填写实际车厢体积(单位：立方米)数、车辆载重(单位：吨)数。		填写车厢实际的长、宽、高(单位：米)数。			此列填写参与投标所属年份：2026、2027、2028、2029、2030等	此列统一填写：车辆信息登记	
15													
16													
17													

导入模板所有字段都是必填项，按下面图示要求填写完整信息，检核并避免所填字段内有空格，要关注四个注意事项。

模板填写注意：

① Excel 模板第二行英文不能删行；

② 所填写车型规范为八种：4.2 米、6.8 米、7.2 米、8.6 米、

9.6 米、12.5 米、15 米、16.5 米；

③所导入司机姓名、手机号都不能有重复的；


④投标年份：规范填写参与投标所属年份，如：2026、2027

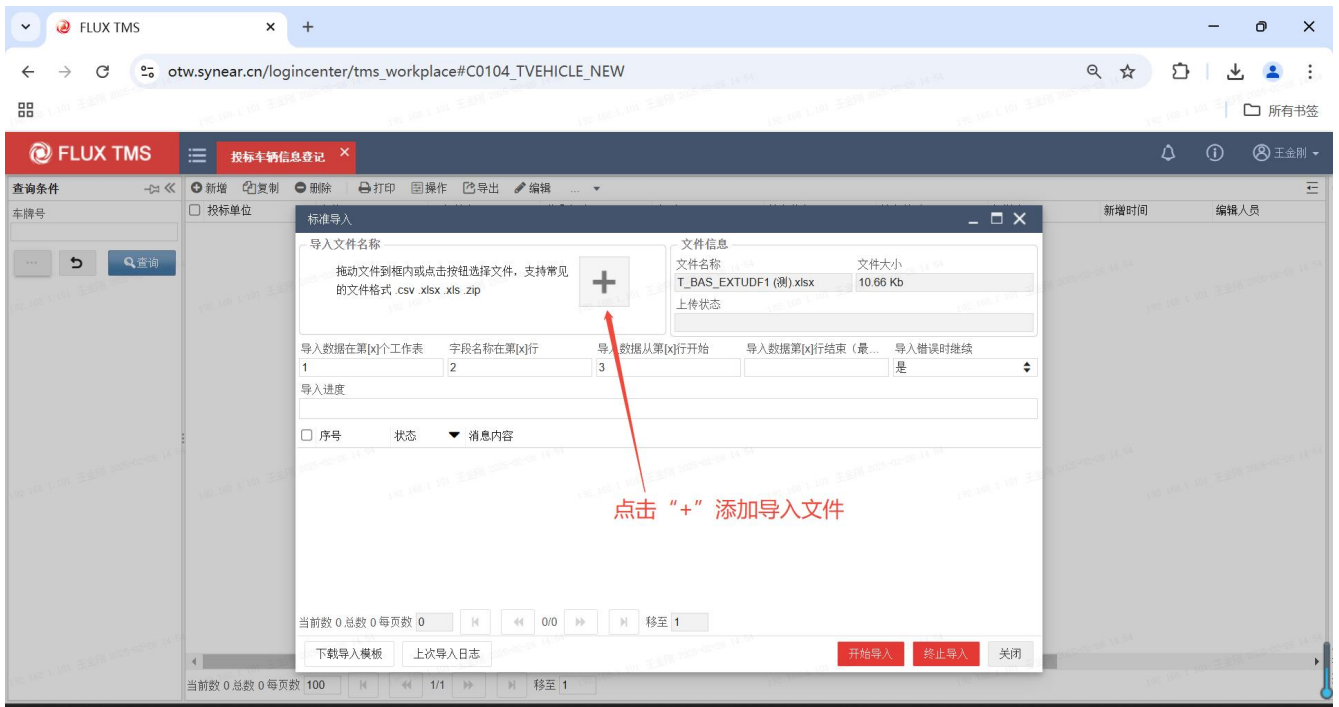
⑤最后一列“配置类型”统一填写：车辆信息登记。

四、车辆信息导入

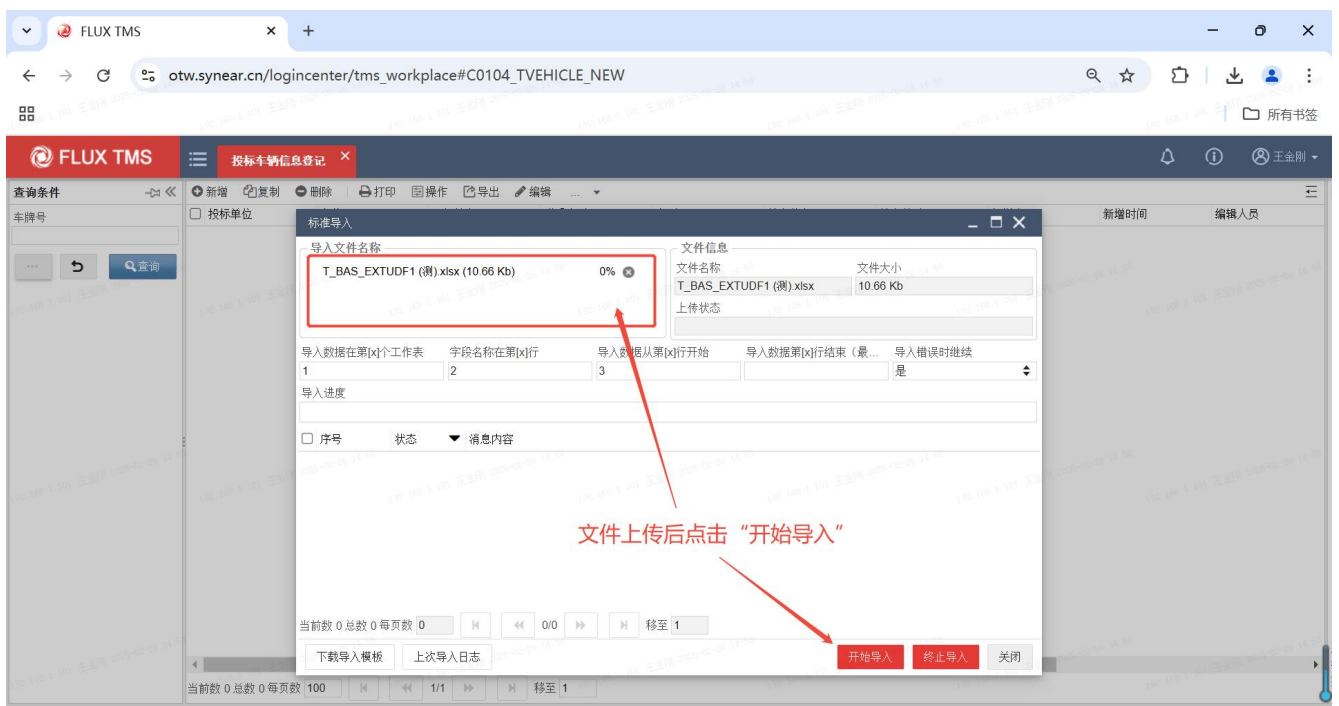
先点击 “”，再点击弹窗“标准导入”弹出导入界面。



点击 “” 添加导入文件。



点击“开始导入”



导入完成会弹窗提示，根据弹窗提醒判断所导入信息是否成功。筛选出没导入成功车辆信息，订正后重新导入。

FLUX TMS

otw.synear.cn/logincenter/tms_workplace#C0104_TVEHICLE_NEW

FLUX TMS 投标车辆信息登记

标准导入

导入文件名称
T_BAS_EXTUDF1 (测).xlsx
文件大小
10.66 Kb
上传状态
OK

导入数据在第[x]个工作表 字段名称在第[x]行 导入数据从第[x]行开始 导入数据第[x]行结束 (最... 导入错误时继续
1 2 3 是

导入进度
共计: 8, 成功: 8, 失败: 0, 导入已停止

序号	状态	消息内容
10	OK	第10行记录完成导入, 耗时 16 毫秒, 结果为成功。
9	OK	第9行记录完成导入, 耗时 19 毫秒, 结果为成功。
8	OK	第8行记录完成导入, 耗时 20 毫秒, 结果为成功。
7	OK	第7行记录完成导入, 耗时 19 毫秒, 结果为成功。
6	OK	第6行记录完成导入, 耗时 18 毫秒, 结果为成功。
5	OK	第5行记录完成导入, 耗时 19 毫秒, 结果为成功。
4	OK	第4行记录完成导入, 耗时 20 毫秒, 结果为成功。
3	OK	第3行记录完成导入, 耗时 79 毫秒, 结果为成功。

当前数 8 总数 8 每页数 60 移至 1

开始导入 终止导入 关闭

根据提示判断导入是否成功。
筛选没有导入成功的车辆信息, 订正后再次导入。

谢谢观看!